

www.juwel.com



Intelligente Produkte für
Garten und Haushalt








Biostar 2000



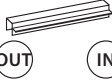




rozměry: ca. 200 x 76 x v 52/44 cm • Art.-Nr.20148








Návod na montáž / Návod na montáž
Szerelési útmutató / instrukcje składania



Obsah balení / obsah balenia / Csomag tartalma / Zawartość Paczki

A	B	C	D	E	F	G
						
~ 970 x 480 mm	~ 970 x 400 mm	~ 705 x 485/410 mm	~ 705 x 485/410 mm	~ 739 x 485 mm	Aluminium ~ 382 mm	Aluminium ~ 459 mm
2 x	2 x	1 x	1 x	4 x	2 x	2 x
52597	52596	52591	52592	52595	52398	52396









H	I	J	K	L	M	N
						
H¹ H ⁴ H ³	SW Aluminium ~ 664 mm	SW Aluminium ~ 705 mm		~ 980 x 765 mm		
1 x	2 x	2 x	8 x	2 x	2 x	1 x
25932	52293	52782	25939	52204	26782	25941

O	P	Q	R	S	T	U
						
4 x	4 x	4 x	2 x	12 x	12 x	1 x
25936	26545	26808	25937	26398	26399	25940

**Nutné náradí / nutné náradie / Szükséges
eszközök / Niezbędne narzędzia**



Obsah balení / obsah balenia / Csomag tartalma / Zawartość Paczki

V	W	X	Y	Z	a	b	c
							
Aluminium ~ 459 mm	Aluminium ~ 382 mm				Aluminium ~ 713 mm		
1 x	1 x	2 x	4 x	4 x	2 x	4 x	1 x
52395	52394	25890	25792	33523	22790	26641	25942



Pařeniřtř pevně pøipevňete k zemi, silný vřtr by mohl zpřsobilř řkody.

Parenisko pevne pøipevnite k zemi, silný vietor by mohol spřsobilř řkody.

Erřsen rřgzřtře a melegágyat a talajra, az erřs řzěl károkak okozhat.

Przymocuj inspekt mocno do ziemi, silny wiatr może spowodować uszkodzenia.

D Vor dem Aufbau Anleitung lesen und für spätere Verwendung aufbewahren.

GB Before assembly, please read the instructions and then keep them for further reference.

F Avant le montage, veuillez lire la présente notice et la ranger soigneusement afin de pouvoir la réutiliser ultérieurement.

NL Vóór montage a.u.b. de handleiding doorlezen en voor later gebruik bewaren!

I Prima del montaggio, leggere le istruzioni e conservarle per un utilizzo successivo.

E Antes del montaje deberán leerse las instrucciones y guardarlas para un uso posterior.

SF Lue käyttöohje huolellisesti läpi ennen asennusta ja säilytä se vastaisuuden varalta.

S Läs igenom instruktionerna före montering och spara dem för användning vid ett senare tillfälle.

DK Vejledningen skal læses inden pobygning og gemmes til senere brug.

N Les bruksanvisningen før montering og oppbevar den for senere bruk.

HR Prije sastavljanja pročitati uputstvo i sačuvati ga za kasnije korištenje.

SI Pred postavitvijo natančno preberite navodila ter jih shranite za kasnejšo uporabo.


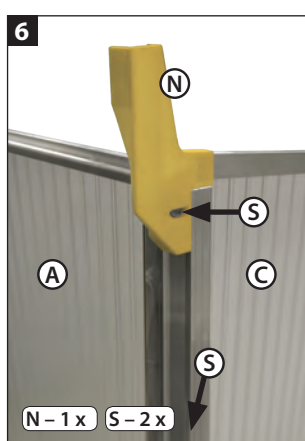

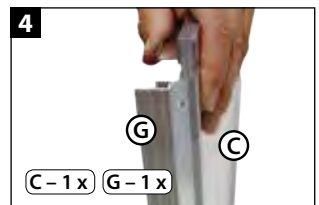
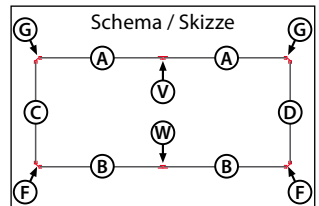
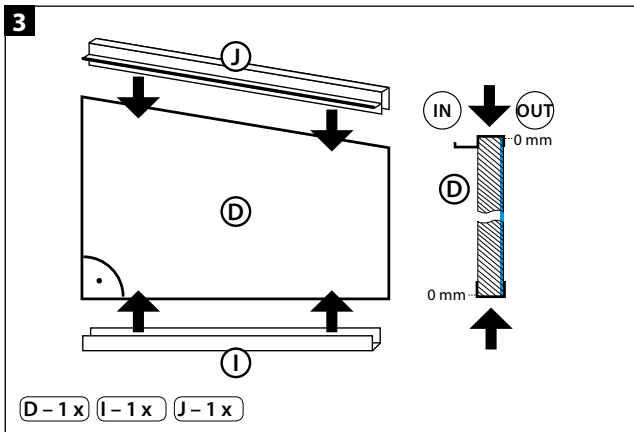
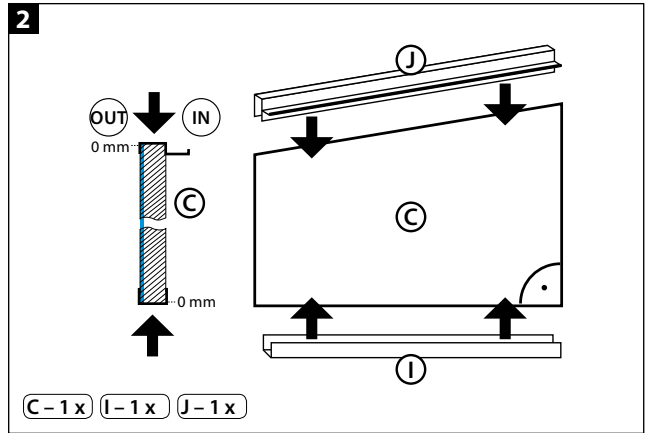
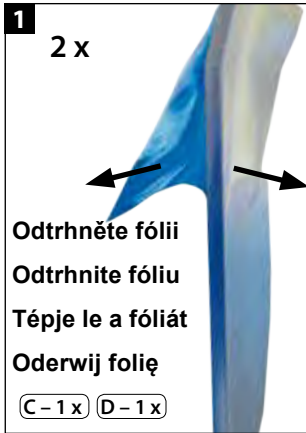
SK Pred postavením si prečítajte návod a odložte si ho na neskoršie použitie.

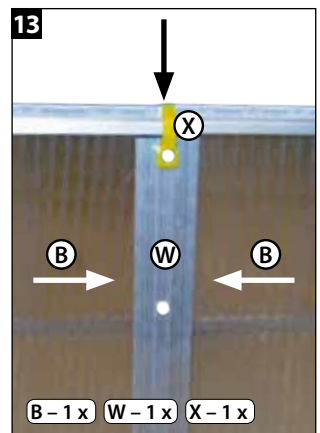
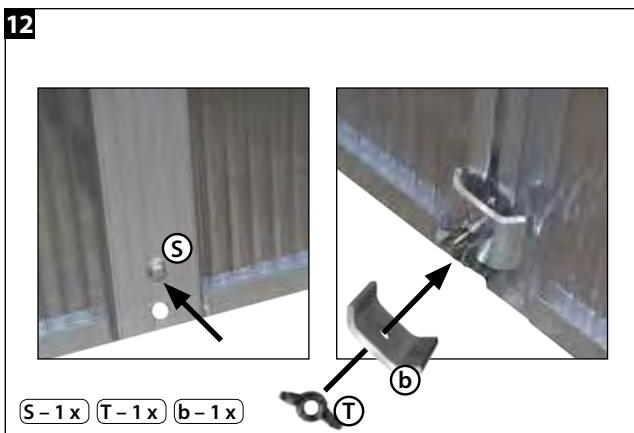

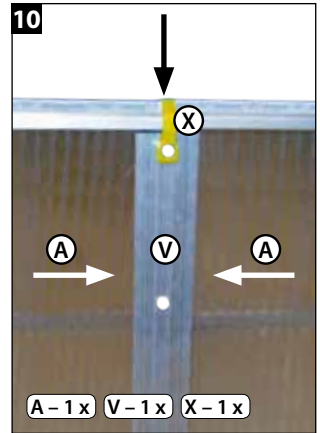
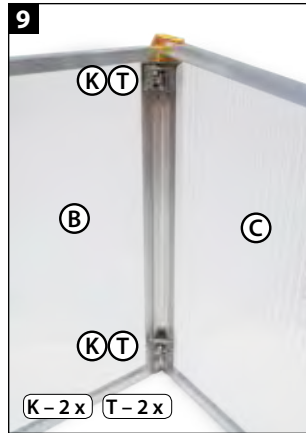
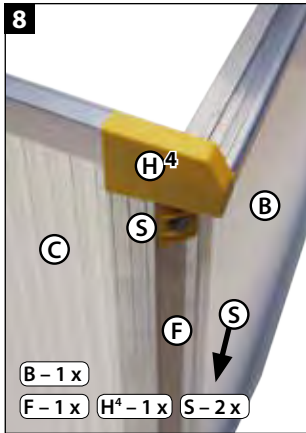
CZ Před montáží si přečtete návod a uschovejte jej pro pozdější použití.

BH Prije sastavljanja pročitati uputstvo i sačuvati ga za kasnije korištenje.


PL Przeczytać przed montażem i zachować do późniejszego wykorzystania.

HU Az összeszerelés előtt olvassa el az útmutatót, és őrizze meg a későbbi használatához.






14



S-1x T-1x b-1x



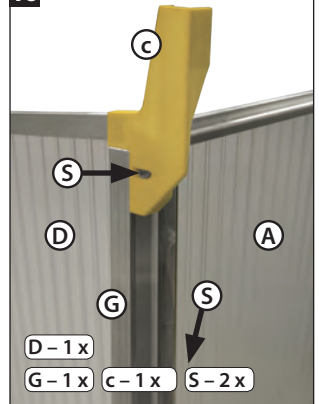
15



S-1x T-1x b-1x




16




D-1x G-1x c-1x S-2x

17




K-2x T-2x

18



F-1x H³-1x S-2x

19



K-2x T-2x

